

2020

www.programajunco.org



MEMORIA DE ACTIVIDADES 2020



Dirección General de Infancia,
Familias y Natalidad
CONSEJERÍA DE POLÍTICAS SOCIALES,
FAMILIAS, IGUALDAD Y NATALIDAD

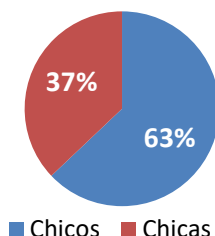
RESUMEN DATOS PROGRAMA JUNCO 2020

DE LOS PARTICIPANTES

Durante el 2020 hemos atendido en las diferentes actividades del programa a 561 adolescentes, de los cuales 255 han sido nuevos participantes, y los restantes 306 proceden del año 2019

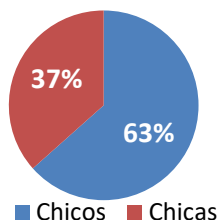
PARTICIPANTES ACTUALES, ALTAS, BAJAS Y UTILIZACIÓN DEL PROGRAMA POR LOS CENTROS

PARTICIPANTES ATENDIDOS	
Chicos	353
Chicas	208
TOTAL	561



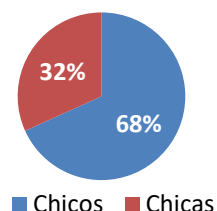
NACIONALIDAD PARTICIPANTES ATENDIDOS	
Extranjeros	299
Nacionales	262
TOTAL	561

PARTICIPANTES ACTUALES	
Chicos	222
Chicas	128
TOTAL	350

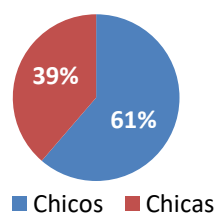


NACIONALIDAD PARTICIPANTES ACTUALES	
Extranjeros	195
Nacionales	155
TOTAL	350

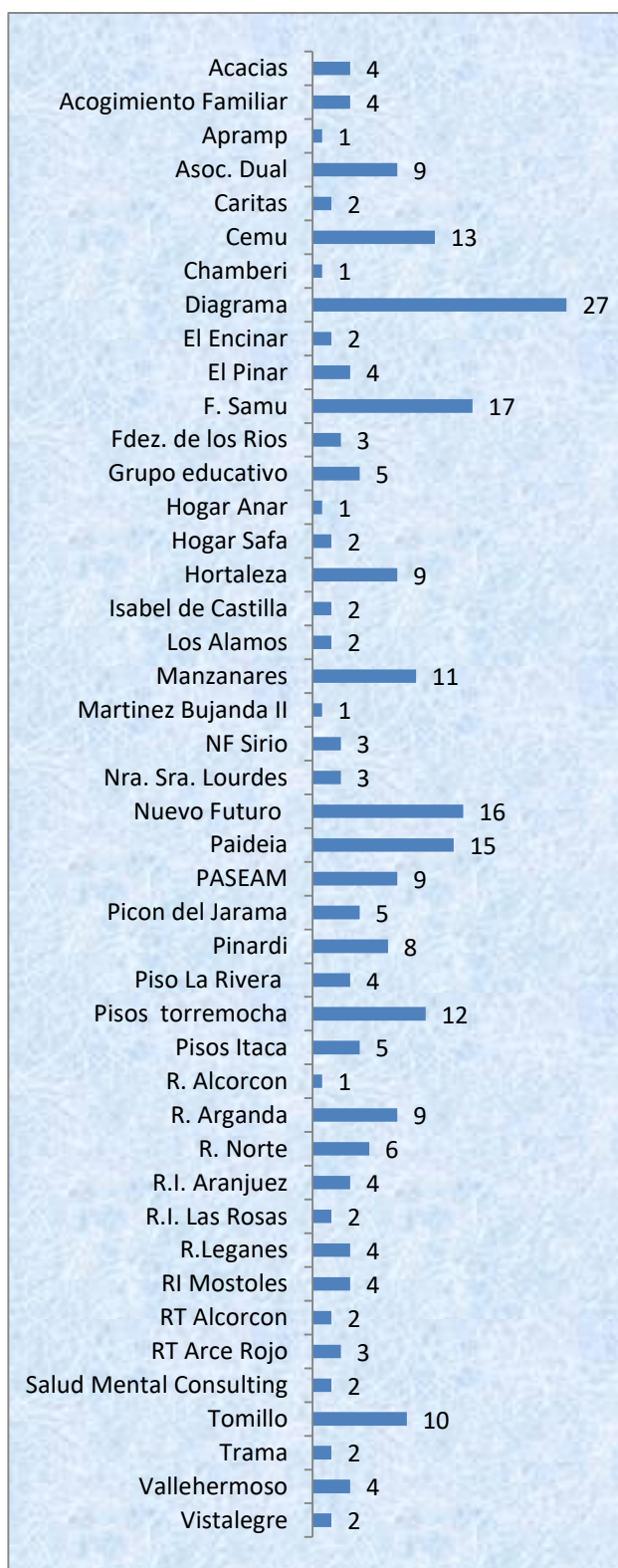
ALTAS	
Chicos	174
Chicas	81
TOTAL	255



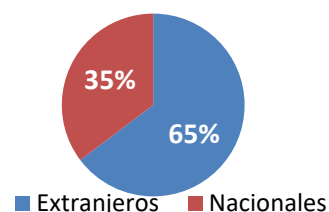
BAJAS	
Chicos	130
Chicas	82
TOTAL	212



CENTRO DE PROCEDENCIA NACIONALIDAD DE LAS ALTAS



Participantes (altas) ESPAÑOLES/EXTRANJEROS	
Españoles	90
Extranjeros	165
TOTAL	255

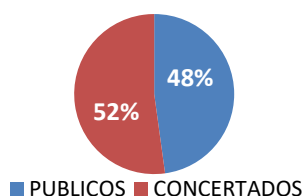


Participantes (altas) extranjeros por nacionalidad

Argelina	4
Camerunesa	3
Chilena	1
Colombiana	2
Costa Marfileña	2
Desconocida	2
Ghanesa	2
Guineana	11
Haitiana	1
Hondureña	3
Marroquí	114
Mejicana	1
Peruana	2
Portuguesa	1
Rumana	2
Rusa	1
Salvadoreña	2
Senegalesa	1
Polaca	1
Nigeriana	2
Moldava	1
Mali	1
Gambiana	1
Dominicana	2
Boliviana	2

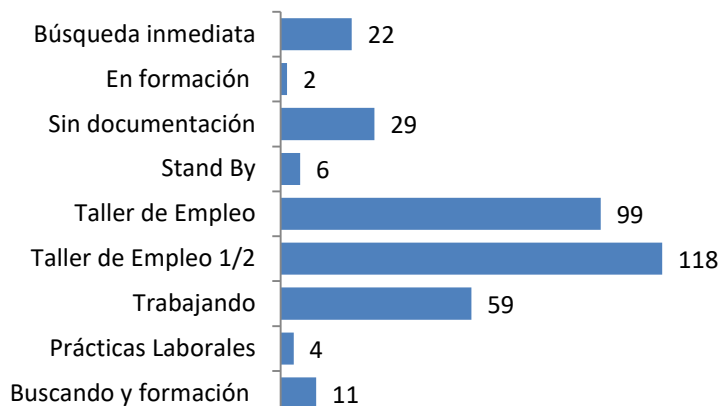
TITULARIDAD DE LOS CENTROS

PUBLICOS	22
CONCERTADOS	24

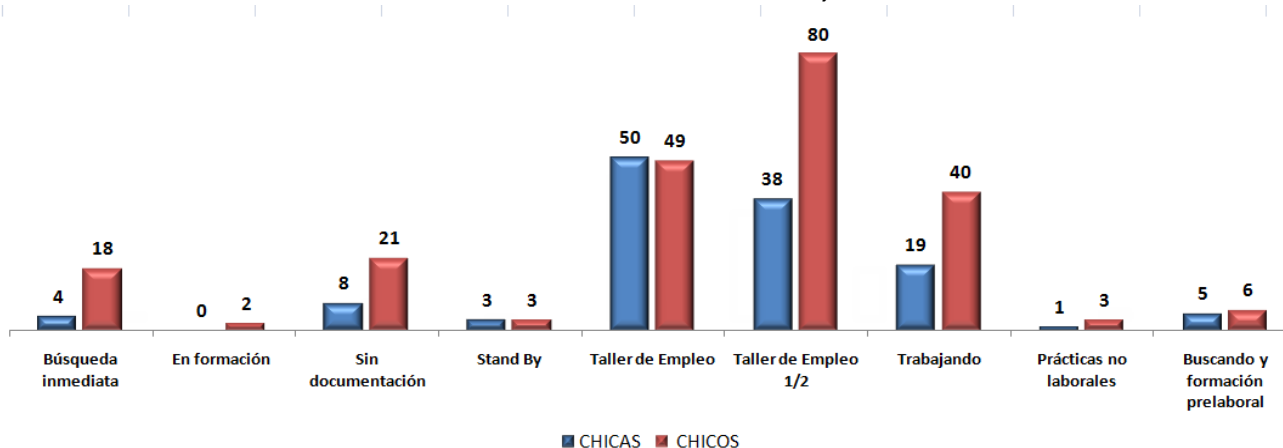


SITUACION DE LOS PARTICIPANTES EN EL PROGRAMA

SITUACION ACTUAL PARTICIPANTES	
Búsqueda inmediata	22
En formación	2
Sin documentación	29
Stand By	6
Taller de Empleo	99
Taller de Empleo 1/2	118
Trabajando	59
Prácticas Laborales	4
Buscando y formación	11
TOTAL	350

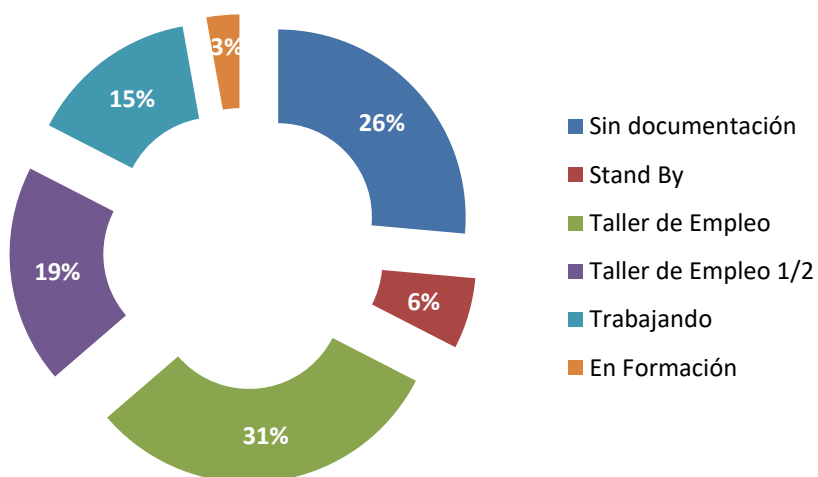


SITUACION PARTICIPANTES: CHICAS, CHICOS



SITUACIÓN DE LOS PARTICIPANTES AL CAUSAR BAJA EN EL PROGRAMA

SITUACION AL FINALIZAR EL PROGRAMA	
Sin documentación	56
Stand By	13
Taller de Empleo	66
Taller de Empleo 1/2	40
Trabajando	31
En Formación	6
TOTAL	212



DOCUMENTACION Y EXTRANJERIA

NACIONALIDAD PARTICIPANTES ATENDIDOS	
Extranjeros	299
Nacionales	262
TOTAL	561



SITUACION INMIGRANTES A 31 DE DICIEMBRE 2020	
Sin documentación	29
Stand By	2
Taller de Empleo	40
Taller de Empleo 1/2	55
Trabajando	39
Búsqueda inmediata	18
Prácticas Laborales	4
Buscando y formación	8
TOTAL	195

De los 561 participantes atendidos durante 2020, 299 han sido extranjeros (53%).

Durante 2020 hemos seguido realizando asesoramiento, gestiones y acompañamientos tanto a los jóvenes emigrantes tutelados como a sus centros de acogida.

Esta actividad podemos resumirla en los siguientes datos:

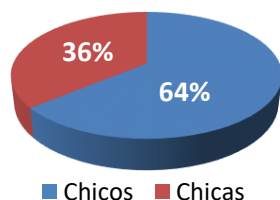
- **Modificaciones de Residencia No Lucrativa a Residencia y Trabajo por Cuenta Ajena: 29.** de las cuales 15 ha sido resueltas favorablemente, 5 están en trámite y 9 han sido resueltas “no favorable”.
- **Renovación de residencia no lucrativa (art. 197): 16,** de estas tramitaciones 5 han sido resueltas favorablemente y 11 están en trámite.
- **Hemos realizados 7 recursos de reposición a las resoluciones “no favorables”** de las solicitudes de modificación a residencia y trabajo por cuenta ajena. 5 han sido resueltas favorablemente, 1 está en tramite y 1 ha sido “no favorable”
- Se ha llevado a cabo otras tramitaciones como solicitudes de larga duración, regimen comunitario y solicitudes de habilitaciones para trabajar para jóvenes con residencia como menores tutelados, han sido 19 tramites en total.

DEL EMPLEO

LAS OFERTAS DE EMPLEO

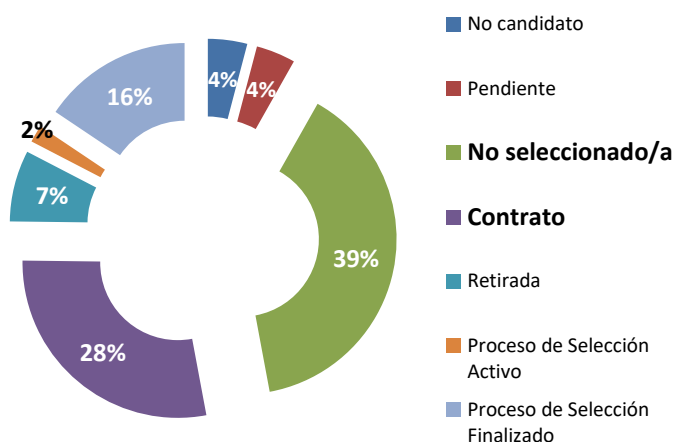
OFERTAS POR SEXO

CHICOS	250
CHICAS	141
TOTAL	391



RESULTADO DE LAS OFERTAS

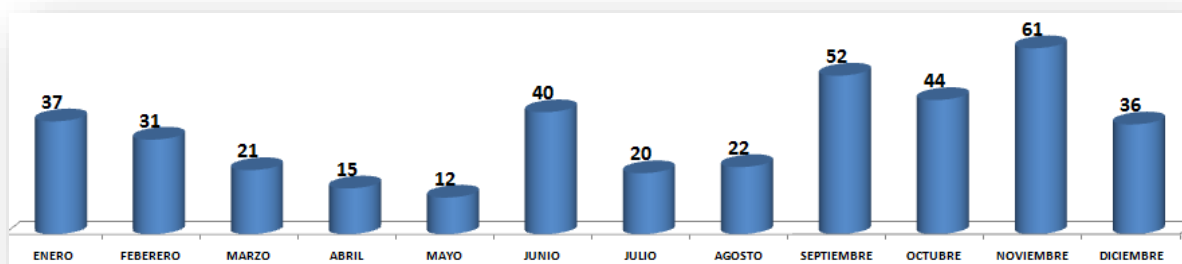
No candidato	16
Pendiente	16
No seleccionado/a	152
Contrato	110
Retirada	29
Proceso de selec. activo	7
Proceso de selec. finalizado	61
TOTAL	391



OFERTAS POR PARTICIPANTE

ofertas	participantes
1	70
2	29
3	16
4	11
5	9
6	2
+6	11
Total participantes	148

OFERTAS POR MESES



OFERTAS POR SECTOR

OFERTAS POR SECTOR			OFERTAS POR SECTOR CHICOS / CHICAS			
Hostelería		160	SECTOR	CHICOS	CHICAS	TOTAL
Comercio		18	Hostelería	92	68	160
Peluquería		28	Comercio	3	15	18
Oficios/fabrica/taller		108	Peluquería	12	16	28
Limpieza		28	Oficios/fabrica/taller	99	9	108
Alimentación		32	Limpieza	19	9	28
Oficina/Administración		7	Alimentación	23	9	32
Distribución/logística		3	Distribución/logística	0	3	3
At. Cliente/Telemarketing		6	Administración	0	7	7
Sanidad		1	At. Cliente/Telemarketing	3	3	6
	TOTAL	391	Sanidad	0	1	1
			TOTAL			391

EL EMPLEO PROTEGIDO

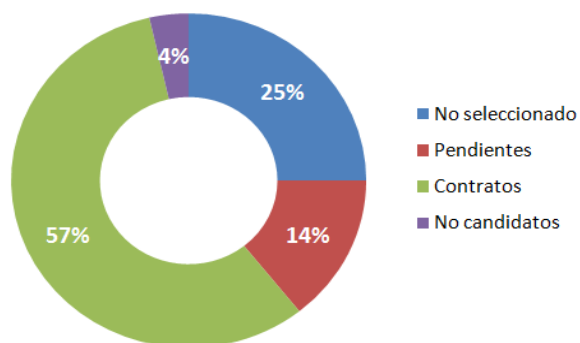
Durante el periodo que abarca la presente memoria el Programa a atendido a 30 participantes con discapacidad (18 chicos y 12 chicas).

OFERTAS Y RESULTADOS

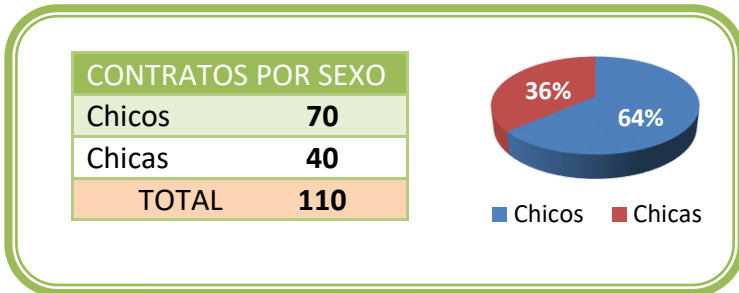
OFERTAS EMPLEO PROTEGIDO	
Chicos	18
Chicas	12
TOTAL	30

OFERTAS POR SECTOR	
Limpieza	16
Alimentación	2
Hostelería	2
Oficios/fabrica/taller	1
TOTAL	21

RESULTADO OFERTAS EMPLEO PROTEGIDO	
No seleccionado	11
Contratos	9
No candidatos	1
TOTAL	21

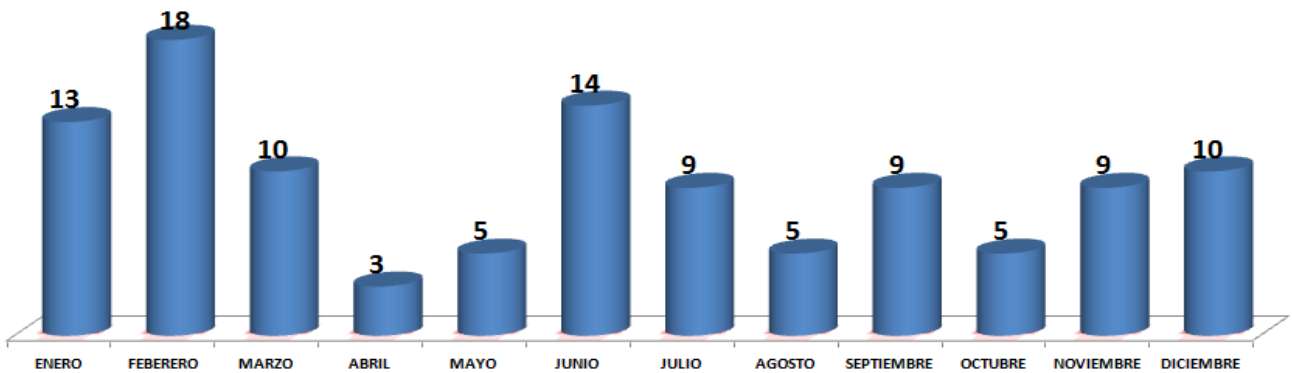


LOS CONTRATOS



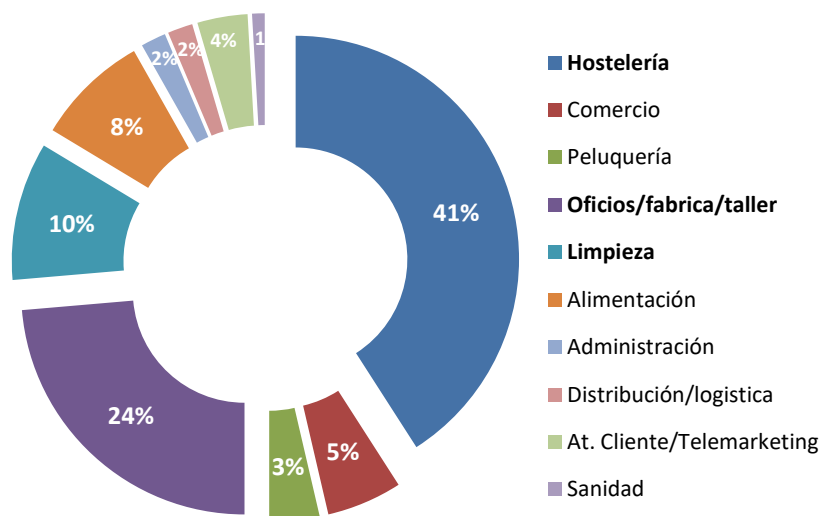
CONTRATOS POR PARTICIPANTE	
Contratos	Participantes
1	59
2	19
3	3
4	1
Total participantes 82	

Nº CONTRATOS POR MESES



CONTRATOS POR SECTOR

CONTRATOS POR SECTOR	
Hostelería	45
Comercio	6
Peluquería	4
Oficios/fabrica/taller	26
Limpieza	11
Alimentación	9
Administración	2
Distribución/logística	2
At. Cliente/Telemarketing	4
Sanidad	1
TOTAL	110

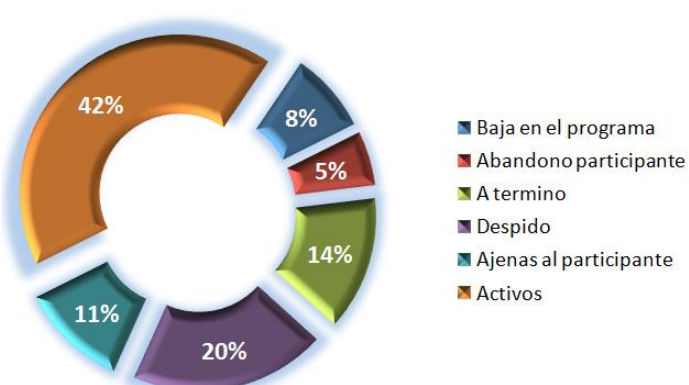


CONTRATOS POR SECTOR CHICOS/CHICAS

CONTRATOS POR SECTOR			
	CHICAS	CHICOS	TOTAL
Hostelería	19	26	45
Comercio	5	1	6
Peluquería	3	1	4
Oficios/fabrica/taller	2	24	26
Limpieza	4	7	11
Alimentación	1	8	9
Administración	2	0	2
Distribución/logística	0	2	2
At. Cliente/Telemarketing	3	1	4
Sanidad	1	0	1
	40	70	110

MOTIVO DE FINALIZACIÓN DE LOS CONTRATOS

MOTIVO DE FINALIZACIÓN DEL CONTRATO	
Despido	22
A termino	15
Abandono participante	6
Baja en el programa	9
Ajenas al participante	12
CONTRATOS EN ACTIVO	46
TOTAL	110



OTRAS ACCIONES

OTRAS ACCIONES DEL ÁREA DE EMPRESAS	
Nuevas empresas contactadas	286
Seguimientos en la empresa	1907
Acompañamientos	342

DE LA FORMACION

Durante 2020 han participado 476 jóvenes en las actividades formativas desarrolladas y/o promovidas por el Programa Junco

PARTICIPANTES EN LAS ACCIONES FORMATIVAS

PARTICIPANTES EN LA FORMACIÓN	
Chicos	295
Chicas	181
Total	476

ACCIONES FORMATIVAS

FORMACIÓN EN HABILIDADES SOCIOLABORALES Y ORIENTACIÓN LABORAL

ACCIONES FORMATIVAS EN HLL		Nº TOTAL DE PARTICIPANTES
HH.SS JORNADA COMPLETA	6	57
HH.SS 1/2 JORNADA	8	96
TOTAL	14	153

TALLERES PRELABORALES

PARTICIPANTES	
CHICOS	175
CHICAS	128
Total	303



PROGRAMA JUNCO MEMORIA DE ACTIVIDADES 2020

Nº DE PARTICIPANTES FORMACIÓN ONLINE	
Biocidas de uso profesional	3
Comercio	42
Gestión de alérgenos	55
Manipulador de alimentos	86
Prevención de Riesgos Laborales	28
Teleoperadora	2
TOTAL	216

ENTIDADES COLABORADORAS
Academia Parys
Asonaman
Cáritas
Fundación Adsis
Fundación Exit
Fundación Plaza de los Oficios
La Rueda
ONG Cesal
Un Inicio Para Todos
Luz Casanova

PRACTICAS FORMATIVAS

Nº TOTAL PARTICIPANTES	
Chicos	13
Chicas	7
Total	20

Nº DE PRÁCTICAS POR SECTORES	
Hostelería	15
Jardinería	2
Comercio	2
Limpieza	1
Total	20

Nº DE PRÁCTICAS POR MOTIVO DE FINALIZACIÓN	
Contrato	5
Fin prácticas	11
Abandono	4
Total	20